

SATO

TM-30

マルチタイマー



音・光・振動
でお知らせします!!

※カウントアップ機能付
※リピート機能付



- 10KEY 簡単操作
- COUNT DOWN 機能
- COUNT UP 機能付
- ひも付
- スタンド付
- 磁石付



SATO KEIRYOKI MFG.CO.,LTD.

MADE IN CHINA

R.11



TEL 03-3254-8111(代) FAX 03-3254-8119
東京都千代田区神田鍛冶町3丁目4番地
〒101-0045
株式会社 佐藤計量器製作所

●付属の電池はモニター用のため、電池寿命が1年より短いことがあります。
●それ以外の真偽はご容赦願います。
●万一製造上の不備がある場合は新しい商品と取り換えさせていただきます。

※お客様名	※TEL
※ご住所	※TEL
*以下に書きましては、必ず販売店にてご記入捺印ください。	
お買いあげ店名	
TEL	
年	月
日	

保証書

4)本証は日本国内でのみ有効です。また、本証は再発行いたしません。
5)使用中に生じた不具合等の発生は、本証に記載の保証範囲外となります。
6)修理に要する部品は、本証の提示がない限り、お客様がご負担ください。
7)保証期間内でも次の場合は有償修理となります。
①修理に見合った料金を新しい製品と交換させていただきます。
②修理の必要が生じた場合は製品に本証を添えて、お買いあげ店または弊社サービスデスクにてご持参またはご送付ください。但し、製品の精査上、分解修理が必要となる場合がございます。
8)保証期間外でも修理が必要な場合は、修理料を別途お支払いいただきます。

保証規定

1)取扱説明書の注意にしたがって正しく使用した場合、お買いあげ後1年間、無償で新しい製品と交換させていただきます。それ以外の真偽は、ご容赦願います。
2)修理の必要が生じた場合は製品に本証を添えて、お買いあげ店または弊社サービスデスクにてご持参またはご送付ください。但し、製品の精査上、分解修理が必要となる場合がございます。
3)保証期間内でも次の場合は有償修理となります。
①修理に見合った料金を新しい製品と交換させていただきます。
②修理の必要が生じた場合は製品に本証を添えて、お買いあげ店または弊社サービスデスクにてご持参またはご送付ください。但し、製品の精査上、分解修理が必要となる場合がございます。
8)保証期間外でも修理が必要な場合は、修理料を別途お支払いいただきます。

仕様

●機種名: TM-30
●電源: CR2032×1個
●電池寿命: 約1年
●寸法・質量: 約(M)48×8×16mm
●リセット機能付: 約50g

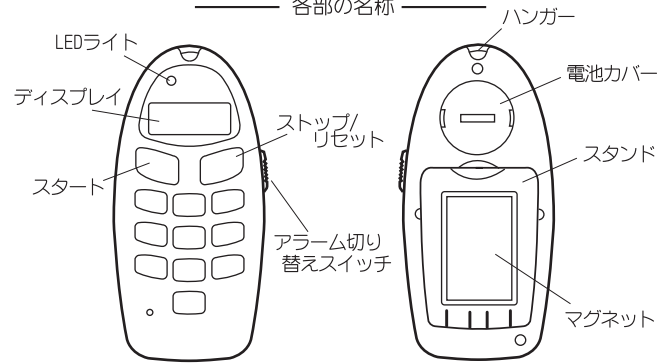
No.1703-00

※取扱説明書はこの紙の裏側にあります。

取扱説明書

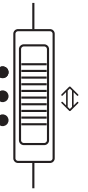
No.1703-00

このたびは、「マルチタイマー TM-30」をお買い上げいただきありがとうございました。ご使用前には、必ず以下の取扱説明文をお読みになり、裏面の保証書とともに大切に保存してください。



ご使用方法

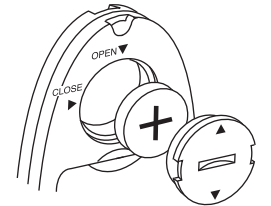
- 右側面にある切り替えスイッチでアラームの種類をお選びください。
 - 音 -電子音でお知らせします。
 - 光 -LEDライトの点滅でお知らせします。
 - 振動-本体の振動でお知らせします。
 ※キーを押したときの動作は設定により以下のようになります。
 - ・アラームを音に設定した場合 - 音が出ます。
 - ・アラームを光に設定した場合 - LEDライトが点灯します。
 - ・アラームを振動に設定した場合 - 音も光も振動も出ません。
 - 「ストップ/リセット」キーを押して00m00s表示にしてください。
 - 「0~9」キーを押してご希望の時間にセットしてください。
 - *1秒から最大99分99秒までセット可能です。
 - 次に「スタート」キーを押してください。(表示は1秒毎にカウントダウンします。)
 - *タイマーを途中で止める場合は「ストップ/リセット」キーを押してください。カウントダウンが止まります。再びスタートする場合は「スタート」キーを押してください。タイマーは続けてカウントダウンします。
 - 時間表示が00m00sになるとアラーム(約60秒間)が鳴ります。「ストップ/リセット」キー、または他のキーどれを押してもアラームは止まりません。このとき、もとのセット時間に再セットされるリピート機能付です。00m00sに戻すには、もう一度「ストップ/リセット」キーを押してください。
- ※カウントアップタイマーとして使う場合は、ディスプレイが 00m00s 表示になっていることを確認し「スタート」キーを押します。最大99分59秒までカウントアップします。



電池の交換

電池が消耗すると表示が薄くなるなど正確に作動しなくなります。この時は、新しい電池と交換してください。

- 使用電池: CR2032 (3V) ×1個
電池寿命: 約1年
- ※電子音を1日1回30秒ならした場合は。
 - ※LEDライトを1日1回30秒点滅させた場合は。
 - ※振動を1日1回15秒させた場合は。
- 本体裏面の電池カバーをコイン等で反時計方向に回しはしてください。
 - 電池の+を間違えないように交換してください。
 - ※付属の電池はモニター用のため、電池寿命が1年より短いことがあります。



- 警告**
- 電池を直接ハンダ付け、ショート、分解、加熱、火に入れるなどしないでください。発熱、液漏れ、破裂の原因となります。
 - 万一、溶液が皮膚や衣服に付着した場合にはきれいな水で洗い流し、目に入ったときは、水で洗った後、直ちに医師の治療をうけてください。
 - 電池は飲み込むと窒息や中毒の恐れがあり大変危険です。幼児の手の届かないところにおいてください。
 - 電池を廃棄する場合および保存する場合には、テープなどで絶縁してください。他金属や電池と混じると発火、破裂の原因となります。

- ご使用上の注意**
- 火中に投げないでください。
 - 電池が消耗したときは必ず新しい電池と交換してください。消耗した電池を本体内に放置しますと液漏れによる故障などの原因となります。
 - 極端な低温高温、湿度の高いところ、水に濡れるようなところでのご使用はさけてください。
 - 本体を分解したり、曲げたりしないでください。また、落としたり強いショックを与えないでください。
 - お手入れの際は、ベンジン、シンナーなどは使用しないでください。乾いた軟らかい布をご使用ください。